

华佗牌



Hwato



China
Time-honored
Brand
中华老字号

经典传承



真空
拔罐器
Vacuum
Cupping
Set

华佗牌

使用说明书
Brugermanual

⚠ Please read the instructions completely before use.

1. Funktioner:

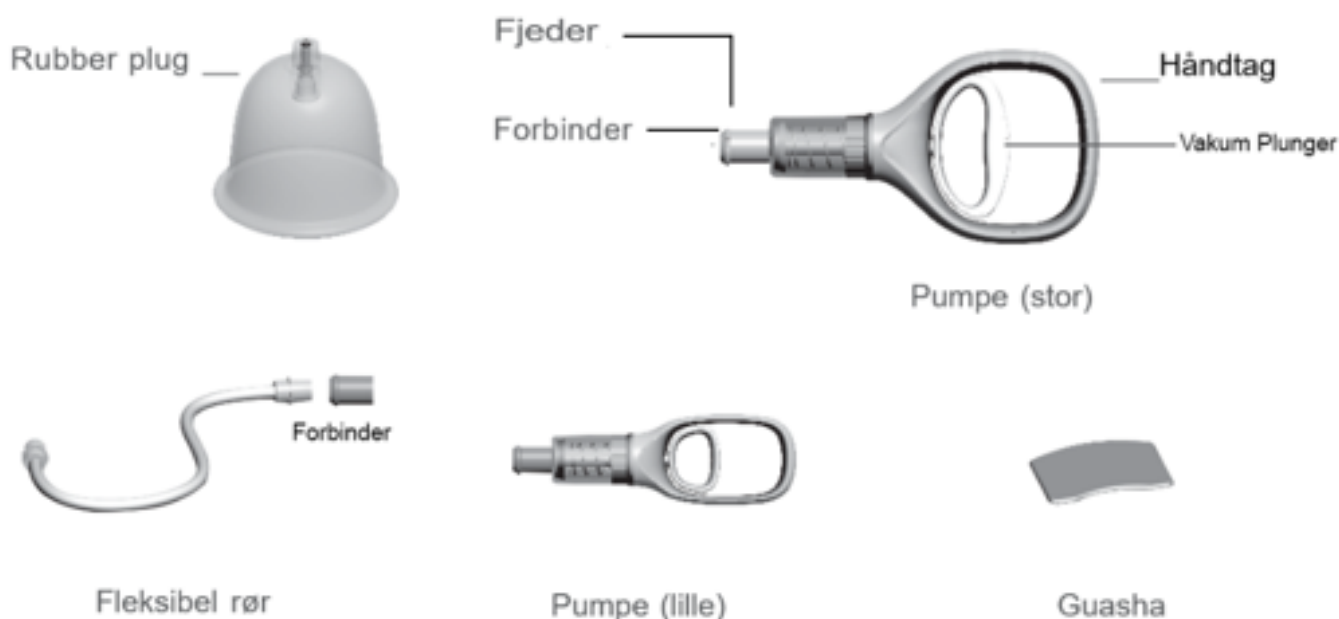
Dette Vakuum Cupping - sæt, der er integreret med traditionel kinesisk medicin og moderne teknologi, er det nye og fremragende produkt til cupping massage. Brugen er nem, sikker og pålidelig.

Dette vakuum cupping sæt har funktion af:

1. Fremme af cirkulation af Qi
2. Reduktion af muskelømhed
3. Udvider vind og spreder kulde
4. Kosmetisk
5. Koordinering af funktionen af vital energi

2. Indeholder:

Vakuumkopsættet indeholder kopper, stik, fleksibelt rør (valgfrit) og pumpe (stor eller lille). Guasha er valgfrit. Manuel brug. Produktet er ikke steriliseret. Kopperne lavet af PC, AS eller polystyren, det fleksible rør er lavet af PE, pumpen er lavet af ABS, og Guasha er lavet af horn, sten eller ABS.



3. Modeller:

Ifølge mængden af kopper i hvert sæt er der følgende modeller:

Modeller	kopper	Forbinder	Fleksibe ltube	Vakuumpunger	Guasha
6-Pc.	6	1	0	1	0
8-Pc.	8	1	0	1	0
10-Pc.	10	2	1	1	0
12-Pc.	12	2	1	1	'
14-Pc.	14	2	1	1	'
16-Pc.	16	2	1	1	'
18-Pc.	18	2	1	1	'
20-Pc.	20	2	1	1	'
24-Pc.	24	2	1	1	'

Bemærk: * betyder, at Guasha er valgfrit for denne model, med forbehold for nøjagtig pakke.

3. Anvendelse:

Vakuumpunging sæt gælder for cupping terapi.

4. Specifikationer:

Længde (H)	Ydre Diameter (D)	Indre Diameter (d)	Tykkelse
55-80mm	30-80mm	20-65mm	1-3mm

1. Kopperne og pumpen skal have en god forseglingsydelse. Arbejdsvakuumtrykket ikke mere end 70Kpa.
2. Kopperne skal have god vakuummotstandsydelse. Kopoverfladen har ingen brud, revner eller deformation under vakuumbrug.

5. Anvendelse:

1. Før og efter brug tørres kopperne og andre dele rengøres og steriliseres. Hvis produktet er revnet eller brudt, skal du skifte til at bruge en ny.
2. Vælg akupunkterne korrekt i henhold til tcm. Vælg en passende vakuumpop og en behagelig kropsholdning, generelt liggende nedad på siden og i forskellige siddestillinger og andre.
3. Løft stemplet af vakuumpop en lille smule op for at sikre fri passage af luft. (Fig.1)
4. Omslut forsigtigt indgangen af vakuumpistol over stemplet øverst på vakuumpoppen løft lodret og træk trækstangen hurtigt flere gange normalt 2-3 gange, indtil huden i koppen er forhøjet. Den valgfrie styrke af sugning afhænger af. (Fig. 2 og fig. 3)
5. Hold øje med klienten. Normalt er 10 til 15 minutter passende.
6. For slide cupping og flash cupping, skal du anvende et lag af massageolie på huden.
7. Når cupping er afsluttet, skal du bare løfte stemplet i den øverste ende af cupping-enheden for at få luft ind og fjerne kopperne. (Fig. 4)

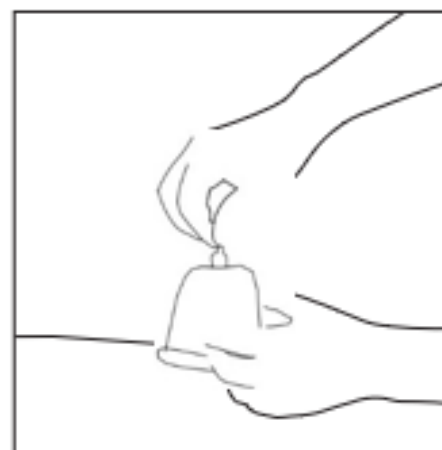
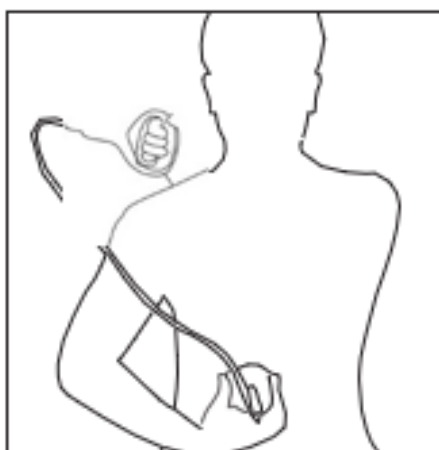


Fig.3

Fig.4

7. Kontraindikationer:

- Ukendte knuder, mærker tumorer i huden.
- Blødning såsom trombocytopeni og leukæmi.
- Alvorlig forhøjet blodtryk og hjertesygdomme.
- Psykose.
- Gravid.
- Brud.
- Ekstrem træthed og svaghed.
- Sår i huden.
- Over tumorer/cancer

8. Advarsel:

- Suget i cupping skal være passende for at undgå blærer i huden.
- Cuppingtiden må ikke overstige 15 minutter hver gang.
- Undgå cupping på skadet hud, eller i positioner der kan give skader.
- Efter cupping anvend ikke guascha eller andre teknikker der kan skade hud.

Forbudte områder:

1. Hud sår, ødem eller allergi(eksem), psoriasis
2. Lymfeområdet, Stort blodkar.
3. Lokal hudtumor, Traumatisk fraktur site, Varicosity og lymfeknude.
4. Kønorganer og ansigt.
5. Gravide kvinder, menstruation, aktiv lungetuberkulose, psykisk lidelse, Muskelkramper.
6. Forhøjet blodtryk, hjertesygdomme
7. Børn under tre år.

1. Vedligeholdelse og opbevaring:

1. Produktet skal opbevares på et tørt, ventileret og køligt sted.
2. Se produktionsdato på pakkeboksen. Under normal brug og vedligeholdelse er den formåede levetid for dette produkt 3 år.
3. Gennemfør regelmæssig vedligeholdelse hver brug.

Kopper:

1. Undgå kopper med skader. Hold kopperne gennemsigtige og rene.
2. Sørg for, at gummistykket sættes godt i forbindelse med kopperne. Hvis den forskydes eller løsnes, skal du installere den med fast hånd eller værktøj.
3. Efter brug skal kopperne rengøres med medicinske desinfektion med desinfektionsmiddel eller alkohol. Aldrig i blød, kog eller varmebehandle kopperne.

Pumpe:

1. Før brug skal du kontrollere og sørge for, at pumpen kan trækkes jævnt.
2. Sørg for, at der er nok massageolie (vaseline eller ultralydsgel)
3. Hvis pumpen ikke kan producere nok undertryk, skal du skifte gummibægeret.

Det anbefales at konsultere din læge før brug eller bruge under lægens instruktion.

Se mere om rengøring under guides og vejledninger på www.acupunctureshop.com

Producent: Suzhou Medical Appliance Factory Add:

No. 18 Huatuo Rd., SSTT, Suzhou New District, China

Tel: +86 512 65155097

Fax: +86 512 65225212

<http://hwato-med.com>

Importør

AcupunctureShop.com ApS.

Jeppe Skovgaards vej 31 6800 Varde Danmark